

# C P D S (継続学習制度) 説明資料

沖縄県土木施工管理技士会  
[http://www.okikenkyo.or.jp/gi\\_gishikai.htm](http://www.okikenkyo.or.jp/gi_gishikai.htm)

〒901-2131 沖縄県浦添市牧港5-6-8  
TEL098-876-5211 FAX098-870-4565

# 土木施工管理 / 継続学習制度 ( C P D S )

## 1 . C P D とは

C P D とは「継続教育」のことで、技術者が基礎教育を修了し実務経験を積みながら高度な技術力を持つ技術者に成長するために必要な教育とその技術を生涯持続するために必要な再教育。

建設系 C P D 協議会 ( 1 3 団体 )

- |  |
|--|
| 1 . 全国土木施工管理技士会連合会 2 . 土木学会 3 . 日本技術士会 4 . 日本コンクリート工学協会<br>5 . 日本造園学会 6 . 農業農村工学会 7 . 建設コンサルタンツ協会 8 . 土質・地質技術者生涯学習協議会<br>9 . 地盤工学会 10 . 日本建築学会 11 . 日本都市計画学会 12 . 日本環境アセスメント協会 13 . 空気調和・衛生工学会 |
|--|

## 2 . C P D S とは

( 社 ) 全国土木施工管理技士会連合会の継続学習制度とは、C P D S 加入者が土木施工に関する講習会などに参加した場合に、そうした学習の記録を残し、必要により学習履歴を証明するシステムです。一般に継続教育はC P D と呼ばれますが、連合会は、平成12年に他の建設系学協会に先がけいち早くC P D を導入し、特に固有の名称としてC P D に S y s t e m の S を付けてC P D S と呼んでいます。

## 3 . C P D と C P D S の評価

C P D は技術者の継続的な専門能力開発を意味し、他の学協会においても制度を有し、学習履歴を証明しています。C P D は平成17年の公共工物品質確保促進法の総合評価ガイドラインにおいて配置技術者の能力評価項目の1つとして例示され社会的な評価が高まっています。またC O R I N S の技術者情報にC P D の単位の登録が可能です。

行政機関の C P D S 評価の例

入札の配置予定技術者評価でC P D S 単位に応じて加点
-------------------------------

沖縄総合事務局、北海道開発局、全地方整備局、長野県、宮城県、島根県、愛媛県、高知県、福岡県、千葉県、広島県
---

入札資格審査でC P D S 単位に応じて主観点数に加点
------------------------------

愛媛県、高知県、広島県、佐賀県、長崎県、山口県、島根県、宮崎県、広島市、庄原市
---

③ 配置予定技術者の能力について (得点)

評価内容	評価基準	配点	得点
主任 (監理) 技術者の保有する資格	1 級土木施工管理技士 (3 年以上)	5.0	/5.0
	1 級土木施工管理技士 (3 年未満)、 2 級土木施工管理技士	0.0	
過去 15 年度間の主任 (監理) 技術者の施工経験	役職経験有り・同種で、総合事務局の実績あり	10.0	/10.0
	役職経験有り・同種で、他省庁又は県内自治体の実績あり	7.0	
	役職経験無し・同種で、総合事務局の実績あり		
	役職経験有り・同種で、県外自治体の実績あり	3.0	
	役職経験無し・同種で、他省庁又は県内自治体の実績あり	0.0	
開発建設部 (港湾空港関連除く) での過去 3 年度間の同一工種における優良技術者表彰	局長表彰の実績あり	10.0	/10.0
	事務所長表彰の実績あり	5.0	
	なし	0.0	
継続教育 (CPD) の状況 (技術資料提出期限日から過去 1 年間、又は、過去 1 年度間の単位取得状況)	(社) 土木学会 : CPD の単位を 50 単位以上、(社) 全国土木施工管理技士会連合会 : CPD の単位を 20 ユニット以上、(社) 日本技術士会 (上記 4. (7) 1) (イ) の部門) : CPD の単位を 50 CPD 時間以上取得している	5.0	/5.0
	上記内容の推奨単位未満	0.0	

◇配置予定技術者に関する発注機関別の考え方は、施工実績に準ずる。

◇配置予定技術者の施工実績は施工期間の1/2以上を従事期間とする。

# 継続学習制度（CPDS）のご案内

- 沖縄県土木施工管理技士会 -

## 1. CPDSの加入申請（新規加入）・・・どなたでも加入できます

- ・CPDSへは、技士会の会員でなくても加入できます。
- ・手続きはすべて沖縄県技士会ホームページから行います。

CPDSには技士会会員以外の方も加入できますが、技士会の会員になったほうが費用面で有利です。

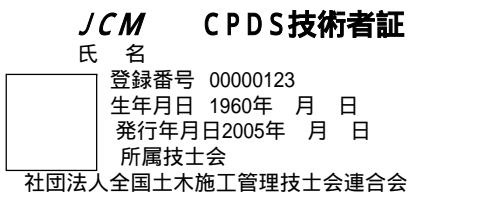
- 手順 CPDSの新規加入申請をインターネットで登録します。  
手順 下記の金額を振り込むようメールがきます。

沖縄県技士会非会員  
手数料3,000円

沖縄県技士会会員  
手数料1,300円

- 手順 振込みを確認し、  
登録完了

CPDS技術者証発行



沖縄県土木施工管理技士会会員  
(個人年会費：2,500円)  
会員資格あり；1・2級土木施工管理技士、  
建設大臣認定者、技術士

入会申込書を沖縄県技士会に提出し加入  
すると技士会会員となります。

## 2. 講習会、学習履歴等の登録

- 手順 講習会等を受講し、インターネットで登録申請。

講習を受講する時は、各自で受講証明書を準備し、当日に主催者から証明印を受けて下さい。

継続学習の認定を受けた講習  
会一覧表をホームページから  
確認できます。(沖縄県選択)

- 手順 受講証明書を送付するようにメールがきます。受講証明書を全国土木技士会連合会へFAX。  
手順 学習履歴申請（過去6ヶ月以内は申請可能）には、下記の手数料が発生します。

沖縄県技士会非会員  
手数料1,000円 / 1件

沖縄県技士会会員  
手数料 無料

先着優先処理・・・添付資料のFAXが到着した順になります。緊急に処理することが必要な場合、別途料金が発生します。

- 手順 振込みを確認、承認を得て単位（ユニット）を取得します。登録完了。

### 3 . CPDS学習履歴証明申請 [J2]

手順 インターネットでログインして申請。必要に応じ学習履歴証明を発行。

手順 受付メールに記載された手数料を郵便振込で送金し、受付番号を送金票のコピーに記入してJCMにFAXして下さい。

沖縄県技士会非会員  
手数料1,500円 / 1名

沖縄県技士会会員  
手数料 500円 / 1通20名まで

手順 FAXを確認後、JCMより証明書をメールでお送りいたします。

沖縄総合事務局発注工事で「総合評価方式の配置予定技術者の能力」の証明で必要になります。

---

#### 2008年度版CPDSガイドライン

CPDSの詳細については2008年度版 土木施工管理 / 継続学習制度 (CPDS) ガイドライン  
をご覧ください。

0003858

(社) 全国土木施工管理技士会連合会  
継続学習制度(CPDS) 学習履歴証明書

発行年月日 2007年12月12日

申請日	2007年12月12日
証明日	2007年12月12日 ( 証明日より前 1 年間の学習履歴を証明します。 )
会社名	JCM
会社住所	〒102-0074 東京都千代田区九段南
TEL/FAX	TEL: 03-3262-7438 FAX

申請のあった上記表中の会社に所属する表-1の者の  
証明日より以前 1 年間のCPDS学習履歴を証明します。

(注) 全国土木施工管理技士会連合会

表-1

CPDS加入 者名	土木施 工管理 技士 1,2級 の別	土木施工管 理技士資格 番号	CPDS加入 者番号	取得ユニット数				
				社内研修の ユニット数 (A)	社内研修を 隔いたユ ニット数(B)	(B)が推奨 ユニット以 上取得して いるか※	合計取得 ユニット 数 (C=A+B)	(C)が推奨 ユニット以 上取得して いるか※
橋本一郎	1級	G011111111	12345	3	40	取得	43	取得
橋本二郎	1級	G011111112	12346	4	41	取得	45	取得
橋本三郎	1級	G008888887	12347	5	42	取得	47	取得
橋本四郎	1級	G018888886	12348	6	3	-	9	-
合計			10名	18	126		144	

※ 推奨ユニット以上取得している場合「取得」取得していない場合「-」で表示しています。  
(推奨ユニット数は1年間の申請では20ユニット2年間の申請では40ユニット5年間の申請では100ユニット以上)  
行政機関で指定がない場合には(C)のユニット数が基準となります。

(社)全国土木施工管理技士会連合会  
〒102-0074 東京都千代田区九段南 4-8-30 アルスマケ谷 3 階  
TEL: 03-3262-7421 FAX: 03-3262-7424

# 学習履歴証明書(見本)

旧漢字の文字について

旧漢字でCPDSを登録した場合技術者証は対応出来るが メールや証明書は、そのパソコンに文字を依存しているため 表示されない場合がある。

# CPDSへの新規加入についての手続き

沖縄県土木施工管理技士会 ホームページ - Microsoft Internet Explorer

アドレス(D) http://www.okikenkyo.or.jp/gj\_gishikai.htm

沖縄県土木施工管理技士会  
E-Mail: gishikai@okikenkyo.or.jp

〒901-2131  
沖縄県浦添市牧港5-6-8 沖縄県建設会館2階  
Tel098-876-5211 Fax098-870-4565

003047

掲示板 技士会概要 **CPDS** 役員名簿 事業概要 リンク

## 2 CPDSの新規加入

CPDSに新規に加入するには、CPDS新規加入の申請が必要です。申請はインターネットで行うことが原則です。下記の「CPDS新規加入」から申し込みを行って下さい。CPDSの最初の学習履歴の申請時もしくはその事前に申請してください。新規加入者にはCPDS技術者証を発行します。

※新規加入料金（技士会会員 1,300円、非会員3,000円）

技士会会員とは沖縄県土木施工管理技士会の個人会員を言い、賛助会員は含みません。

[沖縄県土木施工管理技士会会員の入会についての詳細\(申込書\)](#) (はこちらをクリックして下さい)。

CPDSに関する主な費用

	新規加入	学習履歴	CPDS技術者証更新
技士会会員	1,300円	無料	無料
非会員	3,000円	1,000円	2,000円

※沖縄県土木施工管理技士会 個人会員年会費・・・2,500円

**CPDS新規加入**

## 3 学習プログラム(講習会等)の一覧・申請

ページが表示されました

スタート | Microsoft PowerPoi... | 沖縄県土木施工... | 10:01



# CPDS新規加入申請画面

ファイル(F) 編集(E) 表示(V) お気に入り(A) ツール(T) ヘルプ(H)

各項目を入力、  
顔写真を添付し  
て連合会へ送信

連合会より受付メールを受取る

手数料を振込み、  
送金票のコピー  
を連合会にFAX

連合会はFAXを  
受けたあと、登録  
済メールを送信

技術者証を郵送

加入

ps://sas.ejcm.or.jp/cpds/apply\_member.php

建設業許可番号

\* 勤務先の会社で建設業許可番号を取得している場合は入力してください。

郵便番号

郵便番号検索

\* 完全一致検索(7桁全てを入力して検索ボタンを押してください。)

自宅情報

自宅住所

 (都道府県・市区  
郡・町村名)  
 (マンション・ビル  
等)

電話番号

 例) 03-9999-9999

ファックス番号

 例) 03-9999-9999

技士会情  
報

所属技士会

\* 技士会会員の方は必須

支部名

 \*空欄で可

会員番号

 \*空欄で可

土木施工管理技士  
資格技術検定合格番号

(資格) \*  無  1級  2級

(資格番号)

顔写真ファイル \*

(画像ファイルは100kb~500kb程度の顔写真ファイルをアップロードください、最大1MBまで)  
(画像ファイルのフォーマットはJPEG形式のみの対応となります)

参照...

戻る

確認画面へ移動

沖縄県技士会を選択

写真添付

されました

スタート

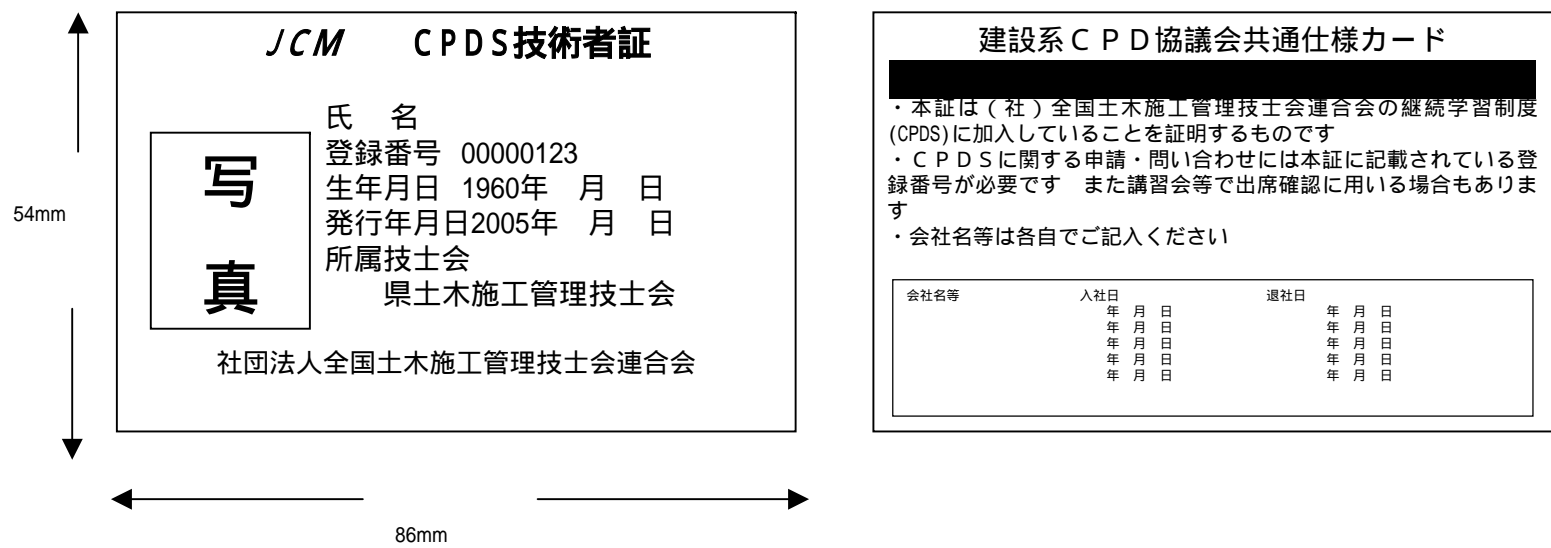
Microsoft PowerPoi...

3 Internet Expl...

9:32



# CPDS技術者証



ユニット数が0の状態が2年を経過した場合、加入登録が失効します。学習履歴は、5年間有効なので、登録から7年間は失効しません。失効後、新たに申請する場合は新規加入扱いになります。

**有効期限:**  
 2005年3月以前に発行されたプラスチックカード型のCPDS技術者証は有効期限が5年です。更新が必要になると、ログイン後の画面に更新ボタンが表示されます。  
 2005年4月以降発行の新しい磁気カード型の技術者証は原則有効期限をもうけませので更新の必要はありません。

CPDSの技術者証の再発行は、手数料が掛かります。技士会会員1,300円 非会員3,000円

CPDSの技術者証の更新。 技士会会員 無料 非会員2,000円

# 学習プログラムの申請

The screenshot shows a Microsoft Internet Explorer browser window displaying the homepage of the Okinawa Prefecture Construction Management Technicians Association. The address bar shows the URL: [http://www.okikenkyo.or.jp/gj\\_gishikai.htm](http://www.okikenkyo.or.jp/gj_gishikai.htm). The page header includes the association's name, contact information (Tel: 098-876-5211, Fax: 098-870-4565), and a navigation menu with items like '掲示板' (Notice Board), '技士会概要' (Association Overview), 'CPDS', '役員名簿' (Executive Roster), '事業概要' (Business Overview), and 'リンク' (Links).

The main content area is titled '掲 示 板' (Notice Board). It features several green banners and text blocks. A red circle highlights a link labeled '学習プログラム認定済一覧' (List of Certified Learning Programs) with a 'New!' icon. Below this, a text box contains the following instructions:

1. 学習プログラムが認定されているか確認

①各自で、受講する講習会か  
②講習会開始までには、各自で受講証明書と申請の必要事項を記入して下さい。  
③記入した、受講証明書を持参し、講習会終了当日に、実施機関から証明を受けてください。

The browser's taskbar at the bottom shows the system tray with the date '平成19...' and the time '16:12'.

講習会の開催案内等は、HP上の掲示板にて掲載しています。

# 学習プログラム認定・申請一覧

沖縄県土木施工管理技士会 ホームページ - Microsoft Internet Explorer

ファイル(F) 編集(E) 表示(V) お気に入り(A) ツール(T) ヘルプ(H)

戻る 検索 お気に入り

アドレス(D) http://www.okikenkyo.or.jp/gi\_gishikai.htm 移動

**沖縄県土木施工管理技士会** 〒901-2131 007249  
沖縄県浦添市牧港5-6-8 沖縄県建設会館2階  
E-Mail: gishikai@okikenkyo.or.jp  
Tel1098-876-5211 Fax098-870-4565

掲示板 技士会概要 CPDS 役員名簿 事業概要 リンク

**3 学習プログラム(講習会等)の一覧・申請**

学習プログラムとは講習会などを言い、一覧では連合会で認定された講習会がわかります。日付などで検索して認定講習会を調べることができます。一覧にない講習会は申請して登録することができますが、学習履歴の申請は4の「CPDS/パスワード発行」でパスワードを取得してから行って下さい。

学習プログラム認定・申請一覧 学習プログラム認定済一覧

**4 CPDSパスワード発行・パスワード問い合わせ**

- ◆CPDS加入者で「パスワード」を発行される方は「CPDS/パスワード発行」でパスワードを取得して下さい。
- ◆CPDS番号をお忘れの方は「CPDS番号確認」で番号を確認して下さい。
- ◆パスワードをお忘れの方は「パスワード確認」でパスワードを確認して下さい。

CPDSパスワード発行 CPDS番号確認 パスワード確認

**5 CPDS加入者のログイン**

ページが表示されました

スタート インターネット 2 Windows Expl... Microsoft Power... 沖縄県土木施... 16:31

# 1. 継続学習認定講習一覧(認定済)

継続学習認定講習一覧

◆ 検索項目

登録番号  都道府県 **沖縄県**

主催者  プログラム名

実施日 2007年 05月 22日  実施日で検索する

**検索** 検索解除

全41件中 1~41件表示 / 50 件ずつ表示

登録番号	主催者	プログラム名	会場	実施日	詳細
10696	沖縄県技士会	特別講演	沖縄建設労働者研修福祉センター3階	07/05/28	詳細
10688	財団法人建設業振興基金	監理技術者講習	沖縄ハーバービューホテル	07/04/10	詳細
10319	(社)沖縄建設業協会	「段取り経営」実践セミナー	沖縄建設労働者研修福祉センター3階	07/04/11	詳細
10045	財団法人建材試験センター	ISOマネジメントシステム活用情報交換会 *	沖縄産業支援センター 中研修室	07/05/19	詳細
9984	(社)日本道路建設業協会沖縄支部	第27回道路技術講習会	浦添市産業振興セン	07/04/23	詳細

**一覧表に該当するプログラムが認定されていれば、申請する必要はありません。**

もし、受講した講習会がプログラム一覧になければ、日付、主催者、実施日、プログラム名、都道府県等で再度検索し、個々で申請して下さい。

また、受講したプログラムが過去に対象となっているか、確認もできます。

## 2. CPDS学習プログラム申請

CPDS 学習プログラム申請 [D2]

**申請の手順**

1. 以下の項目を記入し「確認画面へ移動する」ボタンを押して下さい。学習プログラムはすでに登録されていないか一覧でご確認ください。
2. 申請後、技士会連合会(JCM)より受付番号の付いた受付メールを送信致します。
3. 受付メールを受信後、(1) 学習プログラムの講習時間、内容等を示すパンフレットのコピー、(2) 受講証明書のコピー、(3) 非技士会員の方は学習履歴申請手数料を郵便振り込みで送金した送金票のコピーに受付番号を記入してJCM宛にFAXして下さい。
4. FAX内容を確認後、JCMから学習プログラムと学習履歴に関して別々に、承認もしくは非承認の確認メールを送信致します。学習プログラムは内容を変更している場合がありますので、詳細をJCMホームページで確認して下さい。

\* は入力必須項目になります。  
CPDS学習プログラムの詳細については、[継続学習マニュアル \(PDF\)](#)をお読みください。

申請日 2006年 06月 19日

▼ 申請者情報

申請者氏名 \*

申請者フリガナ \*

申請者メールアドレス \*

ご連絡先  会社  自宅

社内研修は、有料でIDを取得をする必要があります。従来方法より厳しくなっています。詳細については、ガイドラインをご覧ください。

1. 学習プログラムを申請した後、連合会からメールがきます。

2. その後、その講習の内容についての文書を連合会へFAXします。



# 認定済講習会一覧

技士会・沖建協、各支部・建災防他関連団体については、技士会で認定申請  
しています。その他主催者については、個人での認定申請となります。

登録番号	主催者	プログラム名	会場	実施日
24641	(株)コンピュータシステム研究所 沖縄営業所	土木施工管理技士基礎学習(原価・安全管理編)セミナー(広報、カード)	沖縄建設労働者研修福祉センター	2008/6/20
24638	(株)コンピュータシステム研究所 沖縄営業所	土木施工管理技士基礎学習(原価・安全管理編)セミナー(広報、カード)	沖縄建設労働者研修福祉センター	2008/6/19
22963	財団法人建設物価調査会	「国土交通省土木工事積算基準の改正事項等説明会」(広報)	JA宜野湾会館	2008/6/13
24103	主催:(有)南部測量機・協賛:(株)トプロコン	総合評価落札方式における技術評価UPを目指して(広報)	沖縄市 産業交流センター	2008/6/13
24637	(株)コンピュータシステム研究所 沖縄営業所	土木施工管理技士基礎学習(ブラッシュアップ)セミナー(広報、カード)	沖縄建設労働者研修福祉センター	2008/6/12
23949	建設業労働災害防止協会沖縄県支部	車両系建設機械(解体用)運転技能講習	建設業安全衛生技術センター	2008/6/10
24636	(株)コンピュータシステム研究所 沖縄営業所	土木施工管理技士基礎学習(ブラッシュアップ)セミナー(広報、カード)	沖縄建設労働者研修福祉センター	2008/6/9
23467	建設業労働災害防止協会沖縄県支部	足場の組立て等作業主任者技能講習(2日間)	北部建設会館	2008/6/4
23947	建設業労働災害防止協会沖縄県支部	小型車両系建設機械(整地・運搬・積込み用及び掘削用)の運転の業務に係る特別教育	建設業安全衛生技術センター	2008/6/3
24635	(株)コンピュータシステム研究所 沖縄営業所	土木施工管理技士基礎学習(積算編)セミナー(広報、カード)	沖縄建設労働者研修福祉センター	2008/6/3
24634	(株)コンピュータシステム研究所 沖縄営業所	土木施工管理技士基礎学習(積算編)セミナー(広報、カード)	沖縄建設労働者研修福祉センター	2008/6/2
23431	建設業労働災害防止協会沖縄県支部	小型車両系建設機械(整地・運搬・積込み用及び掘削用)の運転の業務に係る特別教育	宮古建設会館	2008/5/29
24633	(株)コンピュータシステム研究所 沖縄営業所	土木施工管理技士基礎学習(ブラッシュアップ)セミナー(広報、カード)	沖縄建設労働者研修福祉センター	2008/5/29
24014	沖縄県技士会	特別講演	沖縄建設労働者研修福祉センター3階	2008/5/27
24074	建設業労働災害防止協会沖縄県支部	型枠支保工の組立て等作業主任者技能講習(2日間)	建設業安全衛生技術センター	2008/5/27

# CPDS加入者専用トップページ

CPDSご利用の方 トップページ [A1-2]

説明表示 / 非表示

**一括送金システム仮申込み**  
(銀行に行く手間が省けます、6月15日までに30名の方が申し込みればシステムを開発します)  
一括送金システムについて

CPDS

学習履歴

1. **学習プログラム・学習履歴の申請 [D2-1]**
2. ユニット・個人情報の確認 [B2]
3. 学習履歴証明申請 [J2]

その他

- 技術者証更新・再発行・登録内容変更申請 [G6]
- 学習プログラム申請一覧 [D1] | 認定された学習プログラム一覧
- 学習履歴申請(CSV登録) [D4]
- CPDSガイドライン (PDF)

連合会で提供するCPDS学習プログラム

Web-CPDS

- Web-CPDS新規加入申請 [W8]
- Web-CPDS ガイドライン

監理技術者講習

- 受講申請

ICMセミナー・技術論文・技術報告・現場の生販

ページが表示されました

スタート | 5 Windows Ex... | Microsoft Powe... | CPDSご利用... | 10:40



# 学習プログラム・履歴の申請

CPDS学習プログラム学習履歴申請 [D2-1] - Microsoft Internet Explorer

アドレス(D) [https://sas.ejcm.or.jp/cpds/member/apply\\_pg.php](https://sas.ejcm.or.jp/cpds/member/apply_pg.php)

すでに登録されていないかはじめに日付で検索します。もし既登録があれば指示に従い情報を取り込んだD2-2の画面で申請を続けます。学習プログラムだけを申請する場合は、下の「学習履歴」の欄のチェックをはずします。

**受講したプログラムを検索して下さい。よく、間違えて2重に申請している(既に申請済み)方が見られますので、ご確認ください。認定を受けているプログラムは、再度の申請は必要ありません。**

ので、詳細をJCMホームページで確認して下さい。

\*は入力必須項目になります。  
CPDS学習プログラムの詳細については、[継続学習マニュアル\(PDF\)](#)をお読みください。

申請日	2007年 05月 22日
学習プログラムの検索*	認定済で6ヶ月以内に実施された講習会を検索します。 既登録講習会がない場合以下を記入して申請します。 ▼学習プログラム 登録番号検索 <input type="text"/> 検索 ▼学習プログラム 日付検索 (複数日の講習の場合は、最初の日を記入してください。) <input type="text"/> 2007年 <input type="text"/> 5月 <input type="text"/> 28日 検索
▼ 申請者情報	

ページが表示されました

スタート | インターネット | 2 Windows E... | Microsoft Pow... | 3 Internet ... | 13:24

## 学習履歴の申請(2)

登録済みの学習プログラム一覧 [D2-1-1]

1. 開催日が【2007年5月28日】で設定されている学習プログラムの一覧です。  
 2. 申請を行おうとしているものと同一の学習プログラムが既に登録されている場合は、その登録番号をクリックして下さい。  
 既登録プログラムから情報を自動入力したD2-2画面になりますので、そこで申請を続けてください。既登録プログラムに対して、学習プログラムだけの申請で履歴の登録を行わない場合は申請の必要はありません。  
 3. 同一プログラムがない場合には、閉じるを押して元の画面で申請を続けてください。

番号	主催者	プログラム名	開催地
10839	(財)長崎県建設技術研究センター	平成19年度「共通仕様書・施工管理基準の改定ポイント」研修	長崎県建設技術研究センター
10696	沖縄県土木施工管理技士会	特別講演	沖縄建設労働者研修福祉センター3階
10669	(社)山口県建設業協会		中部会場:協会本部
10668	(社)山口県建設業協会		中部会場:協会本部
10648	長野県建設業協会長野支部		管理の 長水建設会館
10378	建設業労働災害防止協会熊本支部		熊本県教育会館
10245	(株)岩崎 協賛:(株)コンピュータシステム研究所	総合評価落札方式と工事成績評点の向上セミナー *	室蘭市民会館
10041	財団法人建材試験センター	ISO9001:2000規格解釈セミナー *	愛知建設業会館

Microsoft Internet Explorer

登録番号 [10696] の学習プログラムをから情報を取り込みます。  
現在入力途中の学習プログラム内容は全て破棄されます。

OK キャンセル

閉じる

javascript:retprog('10696');

スタート | インターネット | 2 Windows E... | Microsoft Pow... | 4 Internet ... | 13:26

## 学習履歴の申請(3)

CPDS学習プログラム学習履歴申請 [D2-1] - Microsoft Internet Explorer

ファイル(E) 編集(E) 表示(V) お気に入り(A) ツール(T) ヘルプ(H)

アドレス(D) [https://sas.ejcm.or.jp/cpds/member/apply\\_pg.php](https://sas.ejcm.or.jp/cpds/member/apply_pg.php) 移動 リンク

▼ 学習履歴

申請者が学習履歴を申請しない場合にはチェックを外してください。

学習履歴の申請は、受講証証明を同時にお送りいただくために必ず講習会を受講後に申請してください。

▼ 学習プログラム申請者の方以外の、学習履歴申請を行う場合はこちら。

- ・CPDS加入者9名まで入力できます。
- ・学習履歴(ユニット)は申請者と以下の方に加算されます。
- ・姓と名との間に全角で1スペースを入れてください。

1	CPDS 加入者番号	<input type="text"/>	氏名	<input type="text"/>	6	CPDS 加入者番号	<input type="text"/>	氏名	<input type="text"/>
2	CPDS 加入者番号	<input type="text"/>	氏名	<input type="text"/>	7	CPDS 加入者番号	<input type="text"/>	氏名	<input type="text"/>
	CPDS					CPDS			

学習履歴の申請は、会社で複数人受講している場合は、代表者がまとめて申請することができます。

インターネットの登録が終わると、メールが送信されてきます。

受講証明書のコピーを連合会へFAXします。

※ 「講習会名称」「受講日時」「受講者名」を記入し講習会終了後に実施機関から「実施機関証明印」に  
押印を受けて下さい。

## 受講証明書

講習会名称	
受講日時	
受講者名	

上記の者について、講習会を受講した事を証明します。

実施機関名	実施機関 証明印

### 《実施機関の方へのお願い》

講習名、受講日、受講者名をご確認のうえ実施機関証明印欄に  
押印又はサインをして下さい。

# 認定しない学習プログラム

以下の例は認定しない講習会の例を示すもので、これ以外すべて認定する意味ではありません。従来より、施工技術の専門分野に重点を置いて判断をしています。認定されたプログラムはホームページに掲示しています。

## (1) 専門分野が違うもの

農業への参入講習 環境プランナー

## (2) 一般の人、労務管理者、事務系職員を主な対象とするためのもの

暴力団対策関係講習 キャリアアップ研修 技術者以外の新入社員研修、新任管理職研修 建設業経理士試験講習 雇用管理、雇用契約、就業規則に関する研修

一般の方向け見学会及びその講師 Windows、PowerPoint、英会話などの研修

メンタルヘルスの講習、警備に関する講習 普通自動車運転免許講習、船舶免許の講習 無線士の資格講習

地域経済の動向、日本の最近の経済動向 工事安全の落語

## (3) 通常業務に相当するもの

個別工事の工程会議、個別工事検討会 など個別の工事に関する検討は通常業務として認定いたしません

現場等の毎日の安全活動、毎月の安全訓練等 資格試験の受験自体

工事安全パトロール等で通常業務として行うもの 総合評価提出書類

## (4) 内容で技術の向上以外の部分は認定しないもの

部分的に認定を求める場合は、fax する資料に技術的な部分の時間を記入してください。時間の記入がない場合は、事務処理上全体を認定いたしません。

現場所長研修、土木所長会議、社内連絡会議等 技術懇談会 直営雇用管理研修 技術力向上研修会 建設雇用研修

## (5) 2008 年度から新たに認定しない主なもの

ISO、CPDSなどの制度自体の説明会 安全運転(副)管理者講習 交通安全・防犯講習会 普通救命講習、水防訓練

・専門性向上のために監理技術者講習のユニットを2倍にした。103に該当し得る場合でも、申請者から101の申請であれば修正しない。

・社内研修を携帯電話方式にてユニットに上限を設けた。 ・社員データ利用などのために新たに社員ID等を導入した。

## CPDS加入者の専用ページログイン

CPDS加入者は専用ページから、学習プログラム申請、学習履歴申請、登録内容の変更等が出来ます。利用するには**CPDS登録番号とパスワード**が必要です。

The screenshot shows a web browser window displaying the website for the Okinawa Prefecture Construction Management Technicians Association. The header includes the organization's name, contact information (Tel: 098-876-5211, Fax: 098-870-4565), and a registration number (001132). A navigation bar contains tabs for '掲示板', '技士会概要', 'CPDS', '役員名簿', '事業概要', and 'リンク'. The main content area is divided into three sections:

- 4 CPDSパスワード発行・パスワード問い合わせ**  
Instructions for password issuance and confirmation. A red circle highlights the buttons: 'CPDSパスワード発行', 'CPDS番号確認', and 'パスワード確認'.
- 5 CPDS加入者のログイン**  
Instructions for logging in. A red circle highlights the button: 'CPDS加入者ログイン'. A note states: '※ログインするためにはCPDS登録番号とパスワードが必要です。4の「CPDSパスワード発行」でパスワードを取得して下さい。'
- 6 CPDS加入者の取得ユニット数**  
Information regarding the number of units acquired. A button labeled '取得ユニット数' is visible.

# CPDS加入者専用ログイン画面

ログイン - Microsoft Internet Explorer

ファイル(E) 編集(E) 表示(V) お気に入り(A) ツール(T) ヘルプ(H)

戻る 検索 お気に入り

アドレス(D) <https://sas.ejcm.or.jp/cpds/> 移動 リンク

お気に入り ×  
追加.. >>  
リンク

ログイン後にできること

1. 学習プログラム・学習履歴の申請
2. ユニット・個人情報の確認
3. 学習履歴の証明申請

その他

IDとパスワードを入れ、ログインボタンを押してください。

ID (CPDS番号)

パスワード

ログイン

VeriSign Secured  
クリックして検証

ページが表示されました

インターネット



# CPDS加入者用 ID/パスワード発行

お気に入り ×  
追加... >>  
リンク


CPDS 加入者用 ID/パスワード 発行

(1) 初めてインターネットを使う方(パスワードの設定)  
既CPDS加入者で以下を記入して送信ボタンを押して下さい。  
今後ログインするにはCPDS番号とパスワードでお願いすることになります。  
パスワードは4~8桁の文字または数字をご自分で設定をお願いします。

CPDS番号	<input type="text"/>
氏名	(姓) <input type="text"/> (名) <input type="text"/>
生年月日	<input type="text"/> 年 <input type="text"/> 月 <input type="text"/> 日 (西暦でご記入ください。)
メールアドレス	(CPDSのデータベースに登録するメールアドレス) <input type="text"/>
パスワード	<input type="password"/> (* 半角4~8文字)

閉じる 確認

(2) CPDS番号を忘れた方  
こちらから確認して下さい。

  
VeriSign Secured  
クリックして検証 ▶